



Fri Forsikring A/S

CVR-nr. 32 89 40 54

Halvårsrapport
pr. 30. juni 2018

Indholdsfortegnelse

	Side
Selskabsoplysninger	2
Ledelsespåtegning	3
Ledelsesberetning	4
Resultatopgørelse og totalindkomst for perioden 1. januar - 30. juni	5
Balance 30. juni	6-7

Selskabsoplysninger

Selskab

Fri Forsikring A/S
Klokhøjen 4
8200 Aarhus N
CVR-nr.: 32 89 40 54

Bestyrelse

Preben Rabjerg Jørgensen, formand
Lars Sørensen, næstformand
Søren Fibiger-Olesen
Tanya Sørensen
Carsten Thygesen

Direktion

Kurt Sørensen

Regnskabspraksis

Den anvendte regnskabspraksis er uændret i forhold til den anvendte regnskabspraksis i årsrapporten for 2017, hvortil der henvises.

Ledespåtegning

Vi har dags dato aflagt halvårsrapport for perioden 1. januar 2018 - 30. juni 2018 for Fri Forsikring A/S.

Halvårsrapporten er aflagt i overensstemmelse med lov om finansiel virksomhed, og giver efter vores opfattelse et retvisende billede af selskabets aktiver og passiver, finansielle stilling samt resultatet.

Ledelsesberetningen indeholder en retvisende redegørelse for udviklingen i selskabets aktiviteter og økonomiske forhold samt en beskrivelse af væsentlige risici og usikkerhedsfaktorer, som selskabet kan påvirkes af.


Fredericia, den 22. august 2018

Direktion




Kurt Sørensen
Direktør

Bestyrelse



Preben Rabjerg Jørgensen
Formand




Lars Sørensen
Næstformand



Tanya Sørensen



Søren Fibiger-Olesen



Carsten Thygesen

Ledelsesberetning

Hovedaktivitet

Fri Forsikring A/S' aktiviteter er omfatter forsikringsklasse 16, diverse økonomiske tab, herunder også reassurance.

Usikkerhed ved indregning og måling

Selskabets største usikkerhed i forhold til indregning og måling knytter sig til opgørelse af præmie- og erstatningshensættelser.

Halvårsrapporten er ikke påvirket af særlige forhold eller særlig usikkerhed ved indregning af den regnskabsmæssige vurdering af hensættelserne i halvåret.

Udvikling i aktiviteter og økonomiske forhold

Periodens resultat på TDKK 3.809 før skat, og TDKK 2.971 efter skat, er i overensstemmelse med ledelsens forventninger og betegnes som tilfredsstillende.

Resultatet består af et forsikringsteknisk resultat på TDKK 4.067 før skat samt et resultat af finansieringsvirksomhed på TDKK -258 før skat.

Virksomhedens kapitalkrav

Selskabets individuelle solvensbehov er beregnet efter standardmetoden. Det individuelle solvensbehov 30. juni 2018 er opgjort til TDKK 39.662, og kapitalkravet pr. 30. juni 2018 udgjorde TDKK 26.750.

Selskabets basiskapital er pr. 30. juni 2018 opgjort til TDKK 63.020. Basiskapitalen indeholder en fortjenstmargen på TDKK 5.969.

Risikoforhold

Styring af selskabets risici er et væsentligt ledelsesmæssigt fokusområde, da en uhensigtsmæssig udvikling i de forskellige risici kan påvirke selskabets resultat og egenkapital betydeligt.

Selskabets væsentlige risici udgøres dels af de forretningsmæssige risici i forbindelse med forsikringsdriften og dels af de finansielle risici i forbindelse med selskabets investeringsvirksomhed.

Selskabets forsikringsmæssige risici er dels risikoen ved accept af forsikringer og præmiefastsættelse, samt reserverisikoen (afløb). Der er kun i begrænset omfang katastroferisici for selskabet. Der er fastsat rammer og politikker til imødegåelse af alle væsentlige risici på disse områder. Præmiefastsættelsen kan ændres med 60 dages skriftligt varsel.

De finansielle risici knytter sig til selskabets beholdning af finansielle investeringsaktiver. Investeringsstrategien fastsætter rammerne for selskabets maksimale risikovillighed.

Begivenheder efter periodens afslutning

Der har ikke været begivenheder efter balancedagen der påvirker ledelsens vurdering af selskabets resultat, status og risici.

Forventet udvikling

Ledelsen forventer et positivt økonomisk resultat for året 2018.

Revision

Halvårsrapporten er ikke revideret.

Resultatopgørelse 1. januar - 30. juni 2018

Beløb i TDKK

	2018 1/1 - 30/6	2017 1/1 - 30/6
Bruttopræmier	24.196	23.630
Afgivne forsikringspræmier	-4.033	-3.928
Ændring i præmiehensættelser	1.192	-42
Ændring i fortjenstmargen og risikomargen	-948	0
Ændring i genforsikringsandel af præmiehensættelser	-209	8
Præmieindtægter f.e.r., i alt	20.198	19.668
Udbetalte erstatninger	-13.850	-12.151
Modtaget genforsikringsdækning	1.619	1.325
Ændring i risikomargen	-15	133
Ændring i erstatningshensættelser	858	-903
Ændring i genforsikringsandel af erstatningshensættelser	-147	151
Erstatningsudgifter f.e.r., i alt	-11.535	-11.578
Erhvervsomkostninger	-1.866	-811
Administrationsomkostninger	-3.956	-4.172
Provisioner og gevinstandele fra genforsikringsselskaber	1.226	1.437
Forsikringsmæssige driftsomkostninger f.e.r., i alt	-4.596	-3.546
Forsikringsteknisk resultat	4.067	4.677
Renteindtægter og udbytter m.v.	3.344	872
Kursreguleringer	-3.491	560
Renteudgifter	-111	10
Investeringsafkast	-258	1.442
Resultat før skat	3.809	6.119
Skat	-838	-1.345
Periodens resultat	2.971	4.774

Totalindkomstopgørelse 1. januar - 30. juni

Periodens resultat	2.971	4.774
Anden totalindkomst	0	0
Skatteeffekt heraf	0	0
Totalindkomst, i alt	2.971	4.774

Balance pr. 30. juni 2018

Beløb i TDKK

Aktiver

	2018 30/6	2017 31/12
Goodwill	3.600	3.600
Immaterielle aktiver, i alt	3.600	3.600
Driftsmidler	92	154
Materielle aktiver, i alt	92	154
Indlån i kreditinstitutter	0	0
Investeringsforeningsandele	42.859	39.415
Obligationer	46.636	46.905
Andre finansielle investeringsaktiver, i alt	89.495	86.320
Investeringsaktiver, i alt	89.495	86.320
Genforsikringsandele af erstatningshensættelser	3.433	3.579
Genforsikringsandele af hensættelser til forsikringskontrakter, i alt	3.433	3.579
Tilgodehavender hos forsikringstagere	36	12
Tilgodehavender ifm. direkte forsikringskontrakter, i alt	36	12
Andre tilgodehavender	90	119
Tilgodehavender i alt	3.559	3.710
Likvide beholdninger	1.087	0
Andre aktiver, i alt	1.087	0
Tilgodehavende renter	171	201
Periodeafgrænsningsposter, i alt	171	201
Aktiver, i alt	98.004	93.985

Balance pr. 30. juni 2018

Beløb i TDKK

Passiver

	2018	2017
	30/6	31/12
Aktiekapital	21.000	21.000
Overført resultat	40.964	37.993
Foreslået udbytte	0	0
Egenkapital, i alt	61.964	58.993
Fortjenstmargen netto	1.009	1.044
Erstatningshensættelser	20.558	21.416
Risikomargen på skadesforsikringskontrakter	2.422	2.429
Hensættelser til forsikringskontrakter, i alt	23.989	24.889
Udsudte skatteforpligtelser	780	780
Hensatte forpligtelser, i alt	780	780
Gæld til kreditinstitutter	6.570	6.046
Gæld til tilknyttede virksomheder	363	458
Skyldig skat	2.492	2.227
Anden gæld	1.846	592
Gæld, i alt	11.271	9.323
Passiver, i alt	98.004	93.985